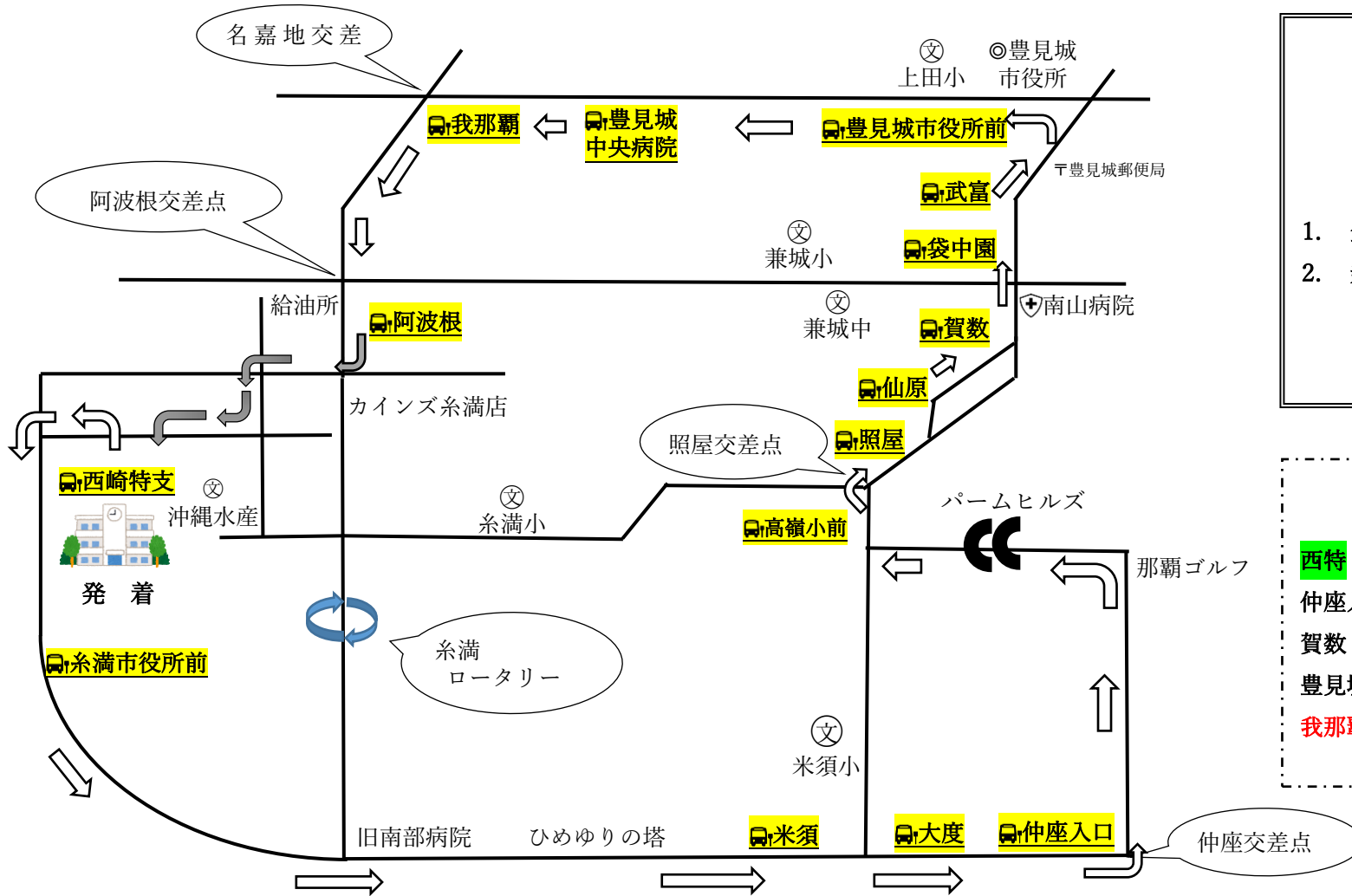


令和8年度 スクールバス運行図

摩文仁コース (登校時)



4月の調整期間後に
微調整が入る場合があります。
その場合は改めて差し替えを配布し
ます。

注意事項 (運行図説明)

1. 登校時と下校時は、ルートが異なります。
2. 乗降は、バス進行方向左側で行います。

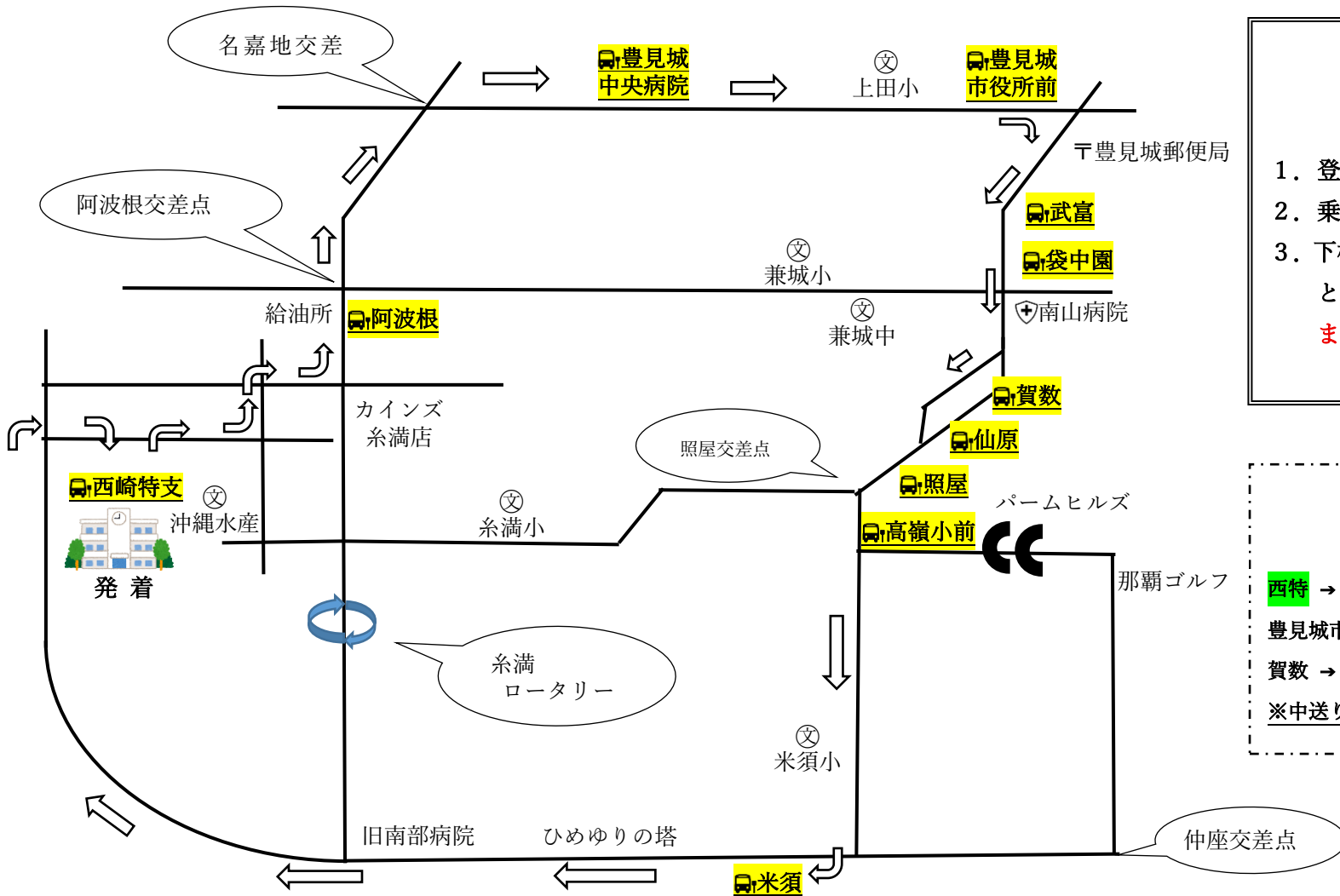
運行経路

西特 → 糸満市役所前 → 米須 → 大度 → 仲座入口 → 高嶺小前 → 照屋 → 仙原 → 賀数 → 阿波根入口(袋中園) → 武富 → 豊見城市役所前 → 豊見城中央病院 → 我那覇 → 阿波根 → 西特

令和8年度 スクールバス運行図

摩文仁コース (下校時_中送り)

4月の調整期間後に
微調整が入る場合があります。
その場合は改めて差し替えを配布し
ます。



注意事項 (運行図説明)

1. 登校時と下校時は、ルートが異なります。
2. 乗降は、バス進行方向左側で行います。
3. 下校に関しては、乗車する児童生徒が少ないときなど、**運行ルートを変更することがあります。**

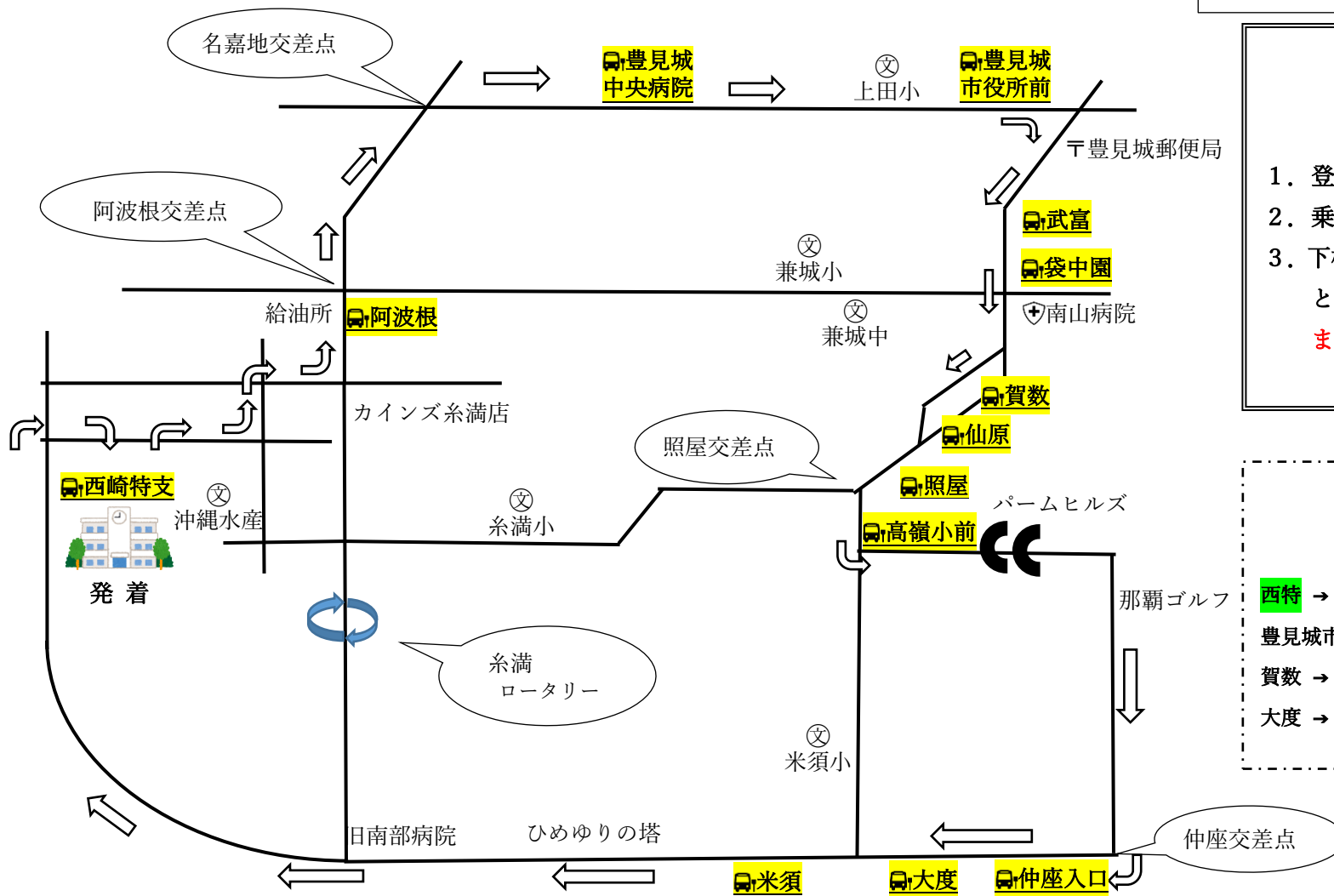
運行経路

西特 → 阿波根 → 豊見城中央病院 → 豊見城市役所前 → 武富 → 阿波根入口(袋中園) → 賀数 → 仙原 → 照屋 → 高嶺小前 → 米須 → 西特

※中送りでは、仲座入口・大度で停車しません。

令和8年度 スクールバス運行図

摩文仁コース (下校時_後送り)



4月の調整期間後に
微調整が入る場合があります。
その場合は改めて差し替えを配布し
ます。

- 注意事項 (運行図説明)**
1. 登校時と下校時は、ルートが異なります。
 2. 乗降は、バス進行方向左側で行います。
 3. 下校に関しては、乗車する児童生徒が少ない
ときなど、**運行ルートを変更することがあり
ます。**

